

# Mon Pass Région Jeunes Rentrée 2026



Outil indispensable pour la scolarité (accès au lycée, à la restauration scolaire...), mais aussi pour les loisirs, la vie culturelle ...



Quand le commander ?

Dés la réception de la notification dans l'établissement d'accueil de la rentrée 2026, et au plus tard le 06 juillet.



## Qui doit le commander

- Tout élève affecté montant de 3<sup>ème</sup> (sauf 3PM car déjà titulaire d'un Pass)
- Tout nouvel élève arrivant d'une autre région



# Comment le commander ?

<https://www.auvergnerhonealpes.fr/passregionjeunes>

Par ici

**La Région**  
Auvergne-Rhône-Alpes

Rechercher

Ma Région ▾ Actualités ▾ Aides | **Particuliers ▾** Professionnels ▾

[Accueil](#) → [Particuliers](#) → [Étudier](#) → [PASS'Région jeunes](#)

## PASS'Région jeunes

### PASS'Région jeunes 2025-2026

Le Pass'Région devient le " PASS'Région jeunes" !

**Le Pass'Région devient le " PASS'Région jeunes" !**  
**Nouveau nom, nouveau visuel !**  
**Si vous avez un "Pass'Région", conservez-le ! Il est utilisable au même titre que le "PASS'Région jeunes".**

Le PASS'Région jeunes offre plein d'avantages pour les jeunes en Auvergne-Rhône-Alpes : manuels scolaires, mais aussi sport, culture, santé, équipement professionnel, aide au permis de conduire B, etc.

Si vous êtes un nouveau bénéficiaire du PASS'Région jeunes,

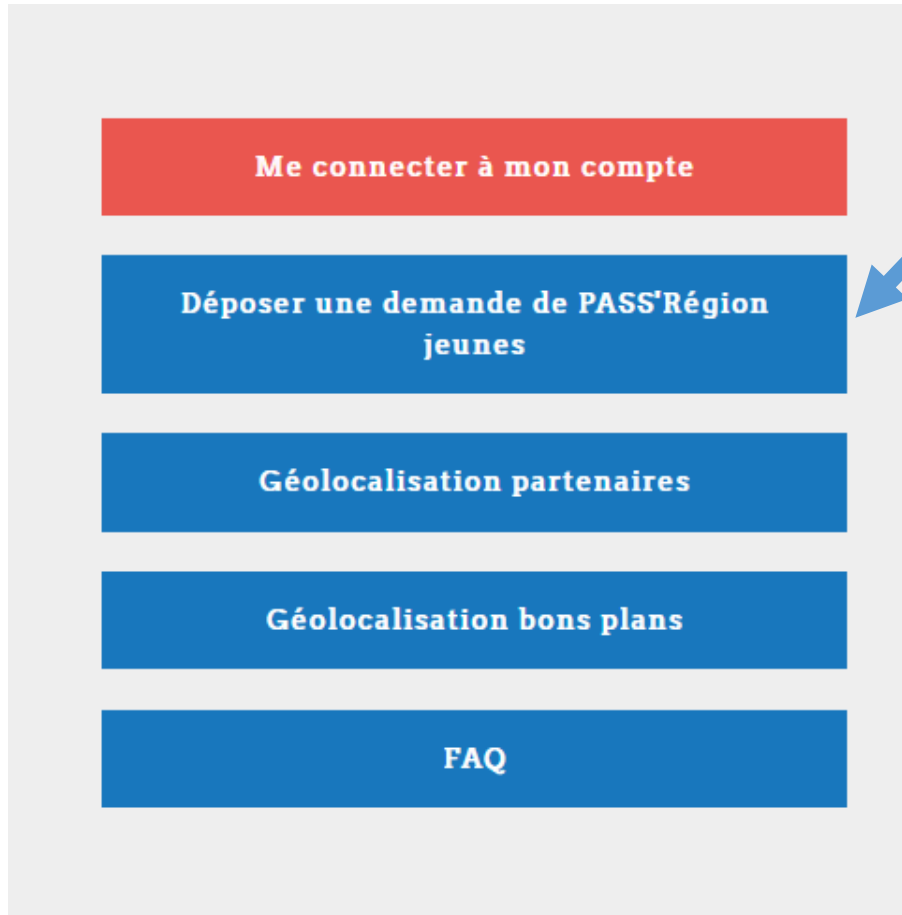
**Commandez votre carte** ↗

Si vous aviez déjà un PASS'Région jeunes en 2024-2025, ne commandez pas une nouvelle carte : l'établissement fréquenté en 2025-2026 revalidera directement le dossier existant !

En cas de difficultés, contactez l'assistance téléphonique au **04 86 27 98 50** du lundi au vendredi de 9h à 18h (prix d'un appel local).



# ...et après ?



Par là...

Puis ici...

**Charte d'engagement**

- Informations du jeune
- Contact du jeune
- Informations responsable
- Informations établissement
- Photo
- Code d'utilisation
- Informations légales

### Charte droits et devoirs

Tous les champs marqués d'un astérisque (\*) sont obligatoires.

#### Préambule

Tu es sur le point de débiter la demande de PASS' Région jeunes pour l'année scolaire 2025-2026.

**ATTENTION :** Si tu avais déjà un PASS' Région jeunes en 2024-2025, n'utilise pas ce formulaire ! Contacte initialement ton établissement en 2025-2026 afin qu'il renvoie ton dossier. En cas de perte ou de vol de ton PASS' Région jeunes, connecte-toi à ton espace bénéficiaire afin de demander un duplicata.

Ton inscription doit se dérouler en une seule fois jusqu'à la validation finale. Si tu as moins de 15 ans, elle doit **obligatoirement** se faire **avec** ton responsable légal.

Pour faire cette demande il te faut impérativement disposer :

- d'une adresse électronique valide,
- d'une photo d'identité au format PNG, JPEG ou JPG avec une taille de fichier inférieure à 2 Mo, ou bien d'une webcam permettant de réaliser la photographie directement depuis ce site.

En cas de difficulté technique au cours de cette inscription, nous t'invitons à contacter l'assistance technique au 04.86.77.98.50 (appel non surtaxé), de lundi au vendredi de 9h à 18h.

**A noter :** ton établissement peut être à l'origine de l'utilisation de certains de tes avantages (premier équipement professionnel, manuels scolaires, ou réservations collectives culturelles dans le cadre de sorties scolaires).

**La Région**  
Auvergne-Rhône-Alpes

### CHARTRE DES DROITS ET DES DEVOIRS DES BÉNÉFICIAIRES DU PASS' RÉGION JEUNES

LA CARTE DES ÉLIMÉS D'ALVERGNE-RHÔNE-ALPES

Le 14/01/2024, la Région Auvergne-Rhône-Alpes a engagé par la présente le présent engagement envers les bénéficiaires du PASS' Région jeunes en matière de droits et de devoirs. Ce document est de nature informative et ne constitue pas un contrat. Il est destiné à être lu et compris par les bénéficiaires du PASS' Région jeunes et les établissements scolaires.

**1. GRATUITS DES MANUELS SCOLAIRES  
ET RENDEZ-VOUS LIVRES EN BON ÉTAT**

- Le 15/01/2024, la Région Auvergne-Rhône-Alpes a engagé par la présente le présent engagement envers les bénéficiaires du PASS' Région jeunes en matière de droits et de devoirs.
- Le 15/01/2024, la Région Auvergne-Rhône-Alpes a engagé par la présente le présent engagement envers les bénéficiaires du PASS' Région jeunes en matière de droits et de devoirs.

**2. AU SÉN DES ÉTABLISSEMENTS OÙ LA RÉGION A LA CHARGE  
DES ÉLÈVES RESPONSABLES**

- Le 15/01/2024, la Région Auvergne-Rhône-Alpes a engagé par la présente le présent engagement envers les bénéficiaires du PASS' Région jeunes en matière de droits et de devoirs.
- Le 15/01/2024, la Région Auvergne-Rhône-Alpes a engagé par la présente le présent engagement envers les bénéficiaires du PASS' Région jeunes en matière de droits et de devoirs.

J'accepte la charte droits et devoirs

# Puis suivre les instructions.....



## Espace Bénéficiaire

**Informations du jeune**

*Tous les champs marqués d'un astérisque (\*) sont obligatoires.*

Civilité *	Nom *
<input type="text" value="CIVILITÉ"/>	<input type="text" value="Nom du bénéficiaire"/>
Prénom *	Date de naissance *
<input type="text" value="Prénom du bénéficiaire"/>	<input type="text" value="JJ/MM/AAAA"/>
Email *	Confirmation Email : *
<input type="text" value="Email"/>	<input type="text" value="Confirmation Email"/>
Mot de passe : *	Confirmation mot de passe : *
<input type="password" value=""/> <i>Veillez fournir une valeur.</i>	<input type="password" value=""/> <i>Veillez fournir une valeur.</i>
<input type="button" value="Retour"/>	<input type="button" value="Suivant"/>

← Identité de l'élève, pas de ses parents

← Mail de l'élève, pas de ses parents

← Bien noter son MDP



# On continue...

## Mon établissement

Les champs marqués d'un astérisque (\*) sont obligatoires.

### Informations établissement

Ton établissement 2025-2026 : \*

LP LYCEE DES METIERS MARIE LAURENCIN



← saisir l'établissement...

Ta filière : \*






← ... et la formation ; pas de souci en cas d'erreur, il y a un contrôle de l'établissement a posteriori



# C'est presque fini

**Ma photo**



Change ta photo et applique les modifications avant d'enregistrer.








XXXXXX

Votre carte est valable durant toute votre formation, conservez-la !

Pour tout savoir sur le Pass'Région :

Téléchargez l'appli sur  

Rejoignez-nous sur     @passregion



**Changer** **Rotation**

**Appliquer**

**Annuler** **Enregistrer**

Charger une photo numérique, format photo d'identité, de face, bien visible et reconnaissable (attention, une mauvaise photo, pas assez nette, peut entrainer l'invalidation du dossier et du pass)



# Et enfin...

The screenshot shows a vertical menu on the left side of the application. At the top is a blue bar with a home icon and the text 'Accueil'. Below this are two white boxes with blue borders: 'Mon Compte' with a person icon and a dropdown arrow, and 'PASS'Région jeunes' with a document icon and a dropdown arrow. Underneath these are four blue links: 'Mes avantages', 'Mes transactions', 'Mes cartes', and 'Mon code d'utilisation'. The bottom section of the menu is a solid blue bar containing 'Mes démarches' (gear icon), 'Géolocalisation' (location pin icon), 'Assistance' (question mark icon), and 'Déconnexion' (logout icon).

Penser à définir un code d'utilisation (facile à mémoriser) qui sera demandé pour certaines transactions .  
**Bien le noter**

The dialog box is titled 'Code d'utilisation' and has a close button (X) in the top right corner. The main text reads: 'Saisis un code à 4 chiffres, puis clique sur « Confirmer ». Le code ne peut pas être les 4 premiers chiffres de ta date de naissance.' Below this text is a label 'Ton code :' followed by a text input field. At the bottom of the dialog, there are two buttons: 'Annuler' (white with blue border) and 'Confirmer' (solid blue).





# Bons à savoir

- Des contrôles sont régulièrement effectués à l'entrée du lycée
- Le Pass est conservé toute la durée de la scolarité
- En cas de perte, ne pas créer un nouveau dossier mais demander un duplicata à partir de son espace (même numéro de dossier)
- Penser à consulter régulièrement le site : des tas d'offres sont proposées régulièrement

The screenshot shows a vertical menu with a blue header and a white content area. The header contains the following items: 'Accueil' (Home), 'Mon Compte' (My Account), 'PASS'Région jeunes' (PASS'Young Region), and 'Mes démarches' (My procedures). The 'Mes démarches' item is expanded, showing a list of links: 'Coupons santé' (Health coupons), 'Demande de duplicata de carte' (Request for duplicate card), 'Charte droits et devoirs' (Charter of rights and duties), and 'Mission d'engagement volontaire' (Voluntary engagement mission). Below the white area, the blue header continues with 'Géolocalisation' (Geolocation), 'Assistance' (Assistance), and 'Déconnexion' (Logout). A red arrow points from the text in the list above to the 'Demande de duplicata de carte' link.