

Mon Pass Région Jeunes Rentrée 2026



Outil indispensable pour la scolarité (accès au lycée, à la restauration scolaire...), mais aussi pour les loisirs, la vie culturelle ...



Quand le commander ?

Dés la réception de la notification dans l'établissement d'accueil de la rentrée 2026, et au plus tard le 06 juillet.



Qui doit le commander

- Tout élève affecté montant de 3^{ème} (sauf 3PM car déjà titulaire d'un Pass)
- Tout nouvel élève arrivant d'une autre région



Comment le commander ?

<https://www.auvergnerhonealpes.fr/passregionjeunes>

Par ici

La Région
Auvergne-Rhône-Alpes

Rechercher

Ma Région ▾ Actualités ▾ Aides | **Particuliers ▾** Professionnels ▾

[Accueil](#) → [Particuliers](#) → [Étudier](#) → [PASS'Région jeunes](#)

PASS'Région jeunes

PASS'Région jeunes 2025-2026

Le Pass'Région devient le " PASS'Région jeunes" !

Le Pass'Région devient le " PASS'Région jeunes" !
Nouveau nom, nouveau visuel !
Si vous avez un "Pass'Région", conservez-le ! Il est utilisable au même titre que le "PASS'Région jeunes".

Le PASS'Région jeunes offre plein d'avantages pour les jeunes en Auvergne-Rhône-Alpes : manuels scolaires, mais aussi sport, culture, santé, équipement professionnel, aide au permis de conduire B, etc.

Si vous êtes un nouveau bénéficiaire du PASS'Région jeunes,

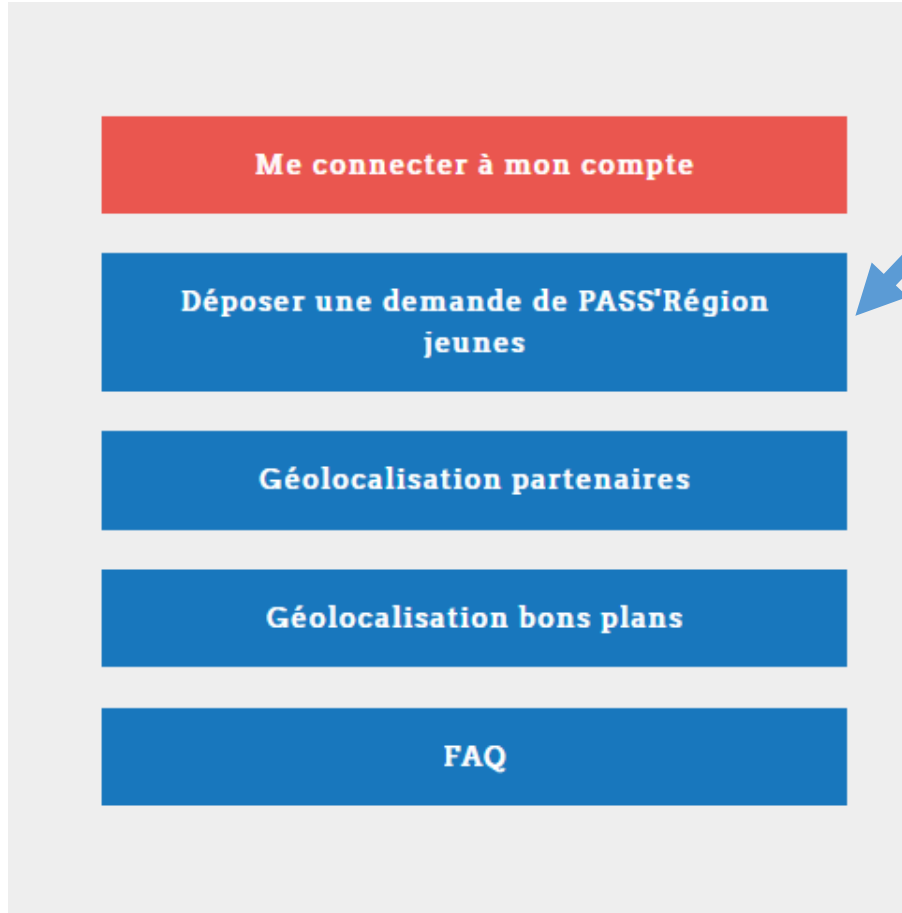
Commandez votre carte ↗

Si vous aviez déjà un PASS'Région jeunes en 2024-2025, ne commandez pas une nouvelle carte : l'établissement fréquenté en 2025-2026 revalidera directement le dossier existant !

En cas de difficultés, contactez l'assistance téléphonique au **04 86 27 98 50** du lundi au vendredi de 9h à 18h (prix d'un appel local).



...et après ?



Par là...

Puis ici...

Charte d'engagement

- Informations du jeune
- Contact du jeune
- Informations responsable
- Informations établissement
- Photo
- Code d'utilisation
- Informations légales

Charte droits et devoirs

Tous les champs marqués d'un astérisque (*) sont obligatoires.

Préambule

Tu es sur le point de débiter la demande de PASS' Région jeunes pour l'année scolaire 2025-2026.

ATTENTION : Si tu avais déjà un PASS' Région jeunes en 2024-2025, n'utilise pas ce formulaire ! Contacte initialement ton établissement en 2025-2026 afin qu'il renvoie ton dossier. En cas de perte ou de vol de ton PASS' Région jeunes, connecte-toi à ton espace bénéficiaire afin de demander un duplicata.

Ton inscription doit se dérouler en une seule fois jusqu'à la validation finale. Si tu as moins de 15 ans, elle doit **obligatoirement** se faire **avec** ton responsable légal.

Pour faire cette demande il te faut impérativement disposer :

- d'une adresse électronique valide,
- d'une photo d'identité au format PNG, JPEG ou JPG avec une taille de fichier inférieure à 2 Mo, ou bien d'une webcam permettant de réaliser la photographie directement depuis ce site.

En cas de difficulté technique au cours de cette inscription, nous t'invitons à contacter l'assistance technique au 04.86.77.98.50 (appel non surtaxé), de lundi au vendredi de 9h à 18h.

A noter : ton établissement peut être à l'origine de l'utilisation de certains de tes avantages (premier équipement professionnel, manuels scolaires, ou réservations collectives culturelles dans le cadre de sorties scolaires).

La Région
Auvergne-Rhône-Alpes

CHARTRE DES DROITS ET DES DEVOIRS DES BÉNÉFICIAIRES DU PASS' RÉGION JEUNES

LA CARTE DES ÉLIMÉS D'ALVERGNE-RHÔNE-ALPES

Le 14/01/2024, la Région Auvergne-Rhône-Alpes a engagé par la présente le présent engagement envers les bénéficiaires du PASS' Région jeunes en matière de droits et devoirs. Ce document est de nature informative et ne constitue pas un contrat. Il est destiné à être lu et compris par les bénéficiaires du PASS' Région jeunes et leurs responsables légaux.

1. LA CARTE DES ÉLIMÉS, OUVRIERS, SAISONNIERS ET ÉTUDIANTS EN FORMATION

- Le PASS' Région jeunes est réservé aux bénéficiaires du PASS' Région jeunes en matière de droits et devoirs.
- Le PASS' Région jeunes est réservé aux bénéficiaires du PASS' Région jeunes en matière de droits et devoirs.

2. LE PASS' RÉGION JEUNES EST UN BIEN COMMUN. IL DOIT ÊTRE TRAITÉ EN TANT QUE TEL.

J'accepte la charte droits et devoirs

Annuler **Valider**

Puis suivre les instructions.....



Espace Bénéficiaire

Charte d'engagement ✓

Informations du jeune ✎

Contact du jeune

Informations responsable

Informations établissement

Photo

Code d'utilisation

Informations légales

Informations du jeune

Tous les champs marqués d'un astérisque () sont obligatoires.*

Civilité *	Nom *
<input type="text" value="CIVILITÉ"/>	<input type="text" value="Nom du bénéficiaire"/>
Prénom *	Date de naissance *
<input type="text" value="Prénom du bénéficiaire"/>	<input type="text" value="JJ/MM/AAAA"/>
Email *	Confirmation Email : *
<input type="text" value="Email"/>	<input type="text" value="Confirmation Email"/>
Mot de passe : *	Confirmation mot de passe : *
<input type="password" value=""/> <small>Veuillez fournir une valeur.</small>	<input type="password" value=""/> <small>Veuillez fournir une valeur.</small>
<input type="button" value="Retour"/>	<input type="button" value="Suivant"/>

← Identité de l'élève, pas de ses parents

← Mail de l'élève, pas de ses parents

← Bien noter son MDP



On continue...

Mon établissement

Les champs marqués d'un astérisque (*) sont obligatoires.

Informations établissement

Ton établissement 2025-2026 : *

LP LYCEE DES METIERS MARIE LAURENCIN



← saisir l'établissement...

Ta filière : *






← ... et la formation ; pas de souci en cas d'erreur, il y a un contrôle de l'établissement a posteriori



C'est presque fini

Ma photo



Change ta photo et applique les modifications avant d'enregistrer.








XXXXXX

Votre carte est valable durant toute votre formation, conservez-la !

Pour tout savoir sur le Pass'Région :

Téléchargez l'appli sur  

Rejoignez-nous sur     @passregion



Changer **Rotation**

Appliquer

Annuler **Enregistrer**

Charger une photo numérique, format photo d'identité, de face, bien visible et reconnaissable (attention, une mauvaise photo, pas assez nette, peut entrainer l'invalidation du dossier et du pass)



Et enfin...

The screenshot shows a vertical menu on the left side of a website. At the top is a blue header with a home icon and the text 'Accueil'. Below it are two white boxes with blue borders: 'Mon Compte' with a person icon and a dropdown arrow, and 'PASS Région jeunes' with a document icon and a dropdown arrow. Underneath are four blue links: 'Mes avantages', 'Mes transactions', 'Mes cartes', and 'Mon code d'utilisation'. The bottom section of the menu is a solid blue area with white text and icons: 'Mes démarches' (gear icon), 'Géolocalisation' (location pin icon), 'Assistance' (question mark icon), and 'Déconnexion' (logout icon).

Penser à définir un code d'utilisation (facile à mémoriser) qui sera demandé pour certaines transactions .
Bien le noter

The dialog box is titled 'Code d'utilisation' and has a close button (X) in the top right corner. The text inside reads: 'Saisis un code à 4 chiffres, puis clique sur « Confirmer ». Le code ne peut pas être les 4 premiers chiffres de ta date de naissance.' Below this text is a label 'Ton code :' followed by a text input field. At the bottom of the dialog are two buttons: 'Annuler' (white with blue border) and 'Confirmer' (solid blue).



Bons à savoir

- **Des contrôles sont régulièrement effectués à l'entrée du lycée**
- Le Pass est conservé toute la durée de la scolarité
- **En cas de perte, ne pas créer un nouveau dossier mais demander un duplicata à partir de son espace** (même numéro de dossier)
- Penser à consulter régulièrement le site : des tas d'offres sont proposées régulièrement

